



Zlatna izvrsnost

# IZVEŠTAJ BONITETNE IZVRSNOSTI

Izdavač: Bisnode d.o.o.

Član grupe BISNODE, Stockholm, Švedska

DRUŠTVO SA OGRANIČENOM ODGOVORNOŠĆU ZA  
PROIZVODNJU I TRGOVINU BELL CHEMICALS,  
BANATSKO VELIKO SELO

Izdato dana 18.12.2019.

# Sadržaj

01. BISNODE SERTIFIKAT BONITETNE IZVRSNOSTI

02. Podaci o registraciji

03. Bilans stanja

04. Bilans uspeha

05. Pokazatelji

06. Grafička analiza

07. Statistika

08. O kompaniji Bisnode

# BISNODE SERTIFIKAT BONITETNE IZVRSNOSTI

Sertifikat bonitetne izvrsnosti kompanije Bisnode je potvrda o natprosečnom kvalitetu poslovanja preduzeća koja je priznata u poslovnom svetu. Na osnovu detaljnih informacija o poslovanju i aktuelnih podataka iz prethodnih godina, sertifikat se dodeljuje za period od narednih 12 meseci od datuma izdavanja. Više desetina statistički karakterističnih varijabli i proverenih formula na osnovu finansijskih podataka, blokada, navika plaćanja i tužbi dokazuju sigurnost, konkurentnost, trajnost, stabilnost, uzornost i pouzdanost poslovnih subjekata. Viši stepen sertifikata bonitetne izvrsnosti znači veće poverenje i ugled na tržištu.

## Bonitetna izvrsnost = bezbednost, uzornost, uspešnost

Međunarodno priznata praksa sertifikovanja omogućava poslovnim subjektima da učvrste svoj ugled i steknu dodatno poverenje kako u domaćem tako i u inostranom poslovnom okruženju. Bisnode sertifikat bonitetne izvrsnosti ne odražava samo finansijske slike preduzeća starije od **godinu dana**, već uključuje i širok izbor **statistički relevantnih i ažuriranih podataka o trendovima** koji pomoću naprednih analitičkih algoritama ukazuju na verovatnoću (ne)uspeha preduzeća.

Sertifikati prognoziraju **sigurnost** od brisanja ili insolventnosti, prinudnog poravnanja ili likvidacije, brisanja iz poslovnog registra, blokade tekućih računa subjekta u narednih 12 meseci. Bonitetna izvrsnost poslovnom okruženju potvrđuje i **uspešnost** finansijskih rezultata, **održivost** i **stabilnost** jer pokazuje kontinuirano besprekorno poslovanje, **uzornost** i **pouzdanost** zbog dobre discipline plaćanja.

## Tradicija i stručnost: četiri modula

Grupa Bisnode, koja je partner svetske mreže Dun & Bradstreet, ima višegodišnju tradiciju u dodeli sertifikata bonitetne izvrsnosti u dvanaest evropskih država. Model ocenjivanja sastoji se od četiri modula:

**Demografski modul.** Obuhvata profilne podatke kao što su starost, regija, opština, tip i delatnost subjekta (d.o.o., d.d., s.p. ili zadruga), broj zaposlenih, tužbe i broj otvorenih i zatvorenih poslovnih računa u poslednjoj godini.

**Finansijski modul.** Obuhvata ključne stavke iz bilansa stanja, bilansa uspeha i izabrane pokazatelje i njihove trendove u varijablama koji su statistički važni za poslovanje preduzeća i prognoze eventualnih negativnih dešavanja u poslovanju.

**Navike u plaćanjima.** Uzima u obzir i prikazuje vremenski regulisanu disciplinu, udele pretplata i udele daljih platnih kašnjenja uzimajući u obzir podatke prosleđene od strane partnera preduzeća.

**Blokade.** Modul obuhvata podatke o blokadama u poslednjih 365 dana i prilikom prikazivanja automatski uklanja poslovne subjekte.

## Bilans stanja: optimalnost

Ovi pokazatelji predstavljaju glavni deo bonitetnog sistema koji predstavlja osnovu za sprovođenje **rejtinga** (A, AA, AAA). Među ključnim faktorima su takođe i trendovi tokom godina jer na model utiče detektovanje **oscilacija** koje najbolji poslovni subjekti ublažavaju povećanom efikasnošću i smanjivanjem rizika. Sertifikat bonitetne izvrsnosti između ostalog obezbeđuje i **optimalnost poslovanja**.

# Podaci o registraciji

<b>Ime:</b>	DRUŠTVO SA OGRANIČENOM ODGOVORNOŠĆU ZA PROIZVODNJU I TRGOVINU BELL CHEMICALS, BANATSKO VELIKO SELO
<b>Adresa:</b>	VOJVOĐANSKA 27, 23312 BANATSKO VELIKO SELO
<b>Delatnost:</b>	C 1920 PROIZVODNJA DERIVATA NAFTE
<b>Pravni oblik:</b>	DRUŠTVO SA OGRANIČENOM ODGOVORNOŠĆU
<b>Matični broj:</b>	08661154
<b>Poreski broj:</b>	100579908
<b>Datum osnivanja:</b>	27.9.1997.
<b>Veličina preduzeća:</b>	Malo

# Bilans stanja

Podaci u 1000 RSD	2016	2017	2018
<b>SREDSTVA</b>			
Stalna imovina	71.713	63.474	80.274
Obrtna imovina	234.467	267.480	320.791
Zalihe	80.124	89.154	115.142
<b>Potraživanja</b>	134.057	159.333	182.210
Gotovinski ekvivalenti i gotovina	15.644	11.253	12.217
<b>OBAVEZE</b>			
Kapital	191.028	195.145	221.236
Dugoročna rezervisanja	0	0	0
Dugoročne obaveze	1.235	4.238	4.417
Kratkoročne finansijske obaveze	39.161	48.056	78.399
Obaveze iz poslovanja	69.910	76.599	89.681
Prosečan broj zaposlenih	30	32	34

# Bilans uspeha

Podaci u 1000 RSD	2016	2017	2018
Prihodi od prodaje	430.996	493.729	560.584
<b>Trošak robe, materijala i usluga</b>	362.405	438.652	500.294
<b>Troškovi zarada, naknada zarada i ostali lični rashodi</b>	15.858	16.946	19.793
<b>Troškovi amortizacije i rezervisanja</b>	5.333	6.691	8.312
Poslovni dobitak (EBI T)	49.841	24.844	28.137
Poslovni dobitak (EBI TDA)	55.174	31.535	36.449
Finansijski prihodi	1.529	3.088	486
Finansijski rashodi	9.963	4.247	2.042
<b>Ukupni prihodi</b>	434.416	498.611	567.678
<b>Ukupni rashodi</b>	400.787	483.450	535.977
<b>Neto dobitak/gubitak</b>	27.549	10.211	26.797

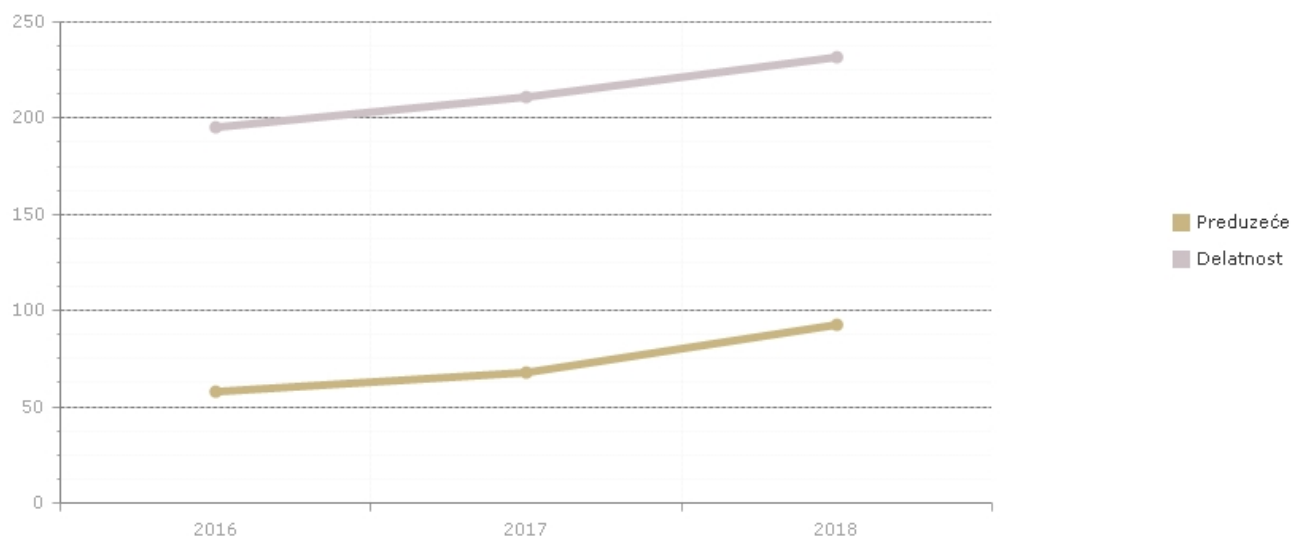
# Pokazatelji

	2016	2017	2018
Udeo kapitala u finansiranju	62,19	58,80	55,04
<b>Koeficijent tekuće likvidnosti</b>	2,04	2,02	1,82
Servisiranje duga	0,10	0,05	0,07
<b>Kreditna izloženost iz poslovanja</b>	0,31	0,32	0,33
<b>Koeficijent obrta kratkoročne imovine</b>	1,77	1,97	1,91
Operativna dobit	11,56	5,03	5,02
Stopa povrata imovine (ROA)	8,97	3,20	7,30
Stopa povrata na kapital (ROE)	14,42	5,29	12,87
<b>Marža neto dobiti</b>	6,34	2,05	4,72
Udeo materijalne i nematerijalne u ukupnoj imovini	19,13	18,66	19,76
<b>Udeo kratkoročne imovine u ukupnoj imovini</b>	76,34	80,60	79,81



# Grafička analiza

## Udeo obaveza u finansiranju

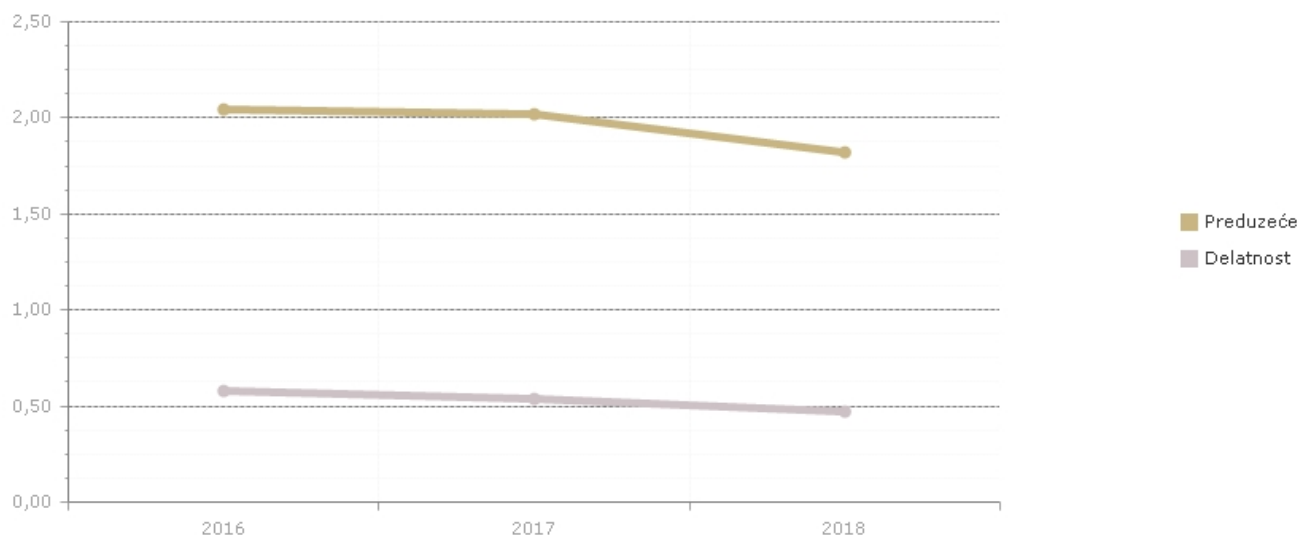


Udeo obaveza u finansiranju nam ukazuje na iznos sredstava koja se finansiraju iz stranog kapitala (eksterni izvor finansiranja). Što je pokazatelj viši, kompanija više koristi tuđa sredstva u svom finansiranju (kratkoročne i dugoročne obaveze). Po pravilu, finansiranje iz eksternih izvora je jeftinije od finansiranja iz sopstvenih izvora.

### Računanje pokazatelja

$$\text{Udeo obaveza u finansiranju} = \frac{\text{dugoročna rezervisanja i obaveze}}{\text{ukupno pasiva}} \times 100$$

# Likvidnost

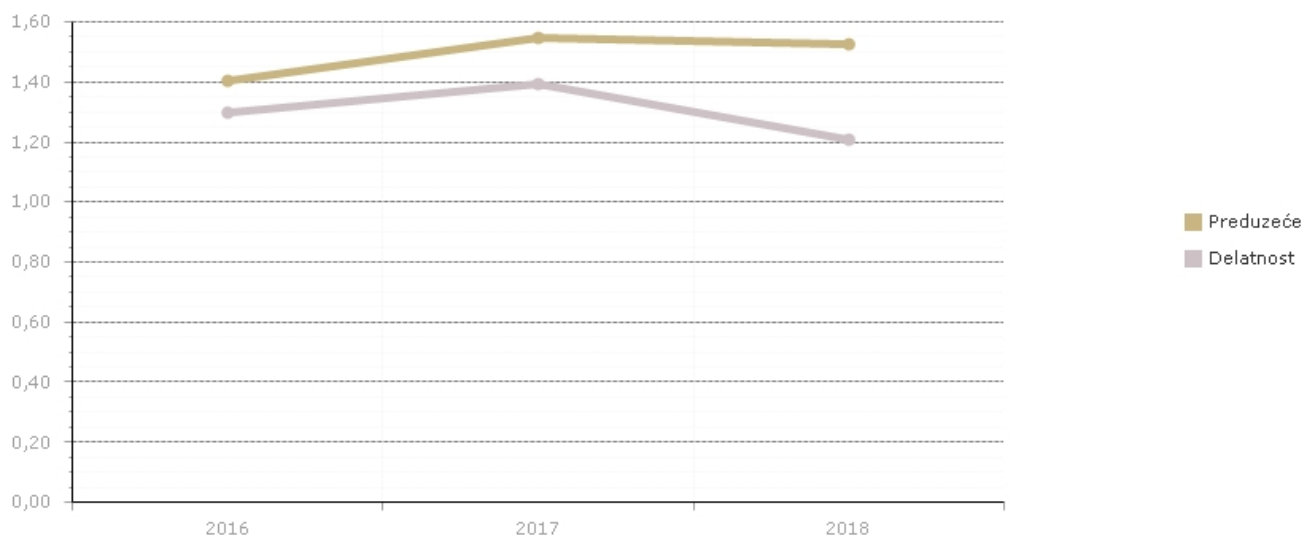


Pokazatelj likvidnosti nam pokazuje u kojoj meri kratkoročna sredstva pokrivaju kratkoročne obaveze. Što je racio viši, kompanija lakše izmiruje svoje tekuće obaveze. Likvidnost je sposobnost kompanije da u kratkom roku raspoláže dovoljnom količinom novčanih sredstava za podmirivanje dospelih obaveza.

#### Računanje pokazatelja

$$\text{Likvidnost} = \frac{\text{Obrtna imovina}}{\text{Kratkoročne obaveze}}$$

# Produktivnost ukupne imovine



Pokazatelj meri udeo ukupnih prihoda u sredstvima i pokazuje nam iznos ukupnih prihoda koje je kompanija ostvarila raspoložuci sopstvenim sredstvima. Što je koeficijent viši, kompanija bolje posluje i u kraćem roku ostvaruje prihod. Što je poslovni obrt kraći, kompanija je likvidnija i manja je verovatnoća da će imati probleme s likvidnošću. Kraći poslovni obrt znači da je kompaniji potrebno manje vremena da sredstva pretvori iz nelikvidnog u likvidno stanje.

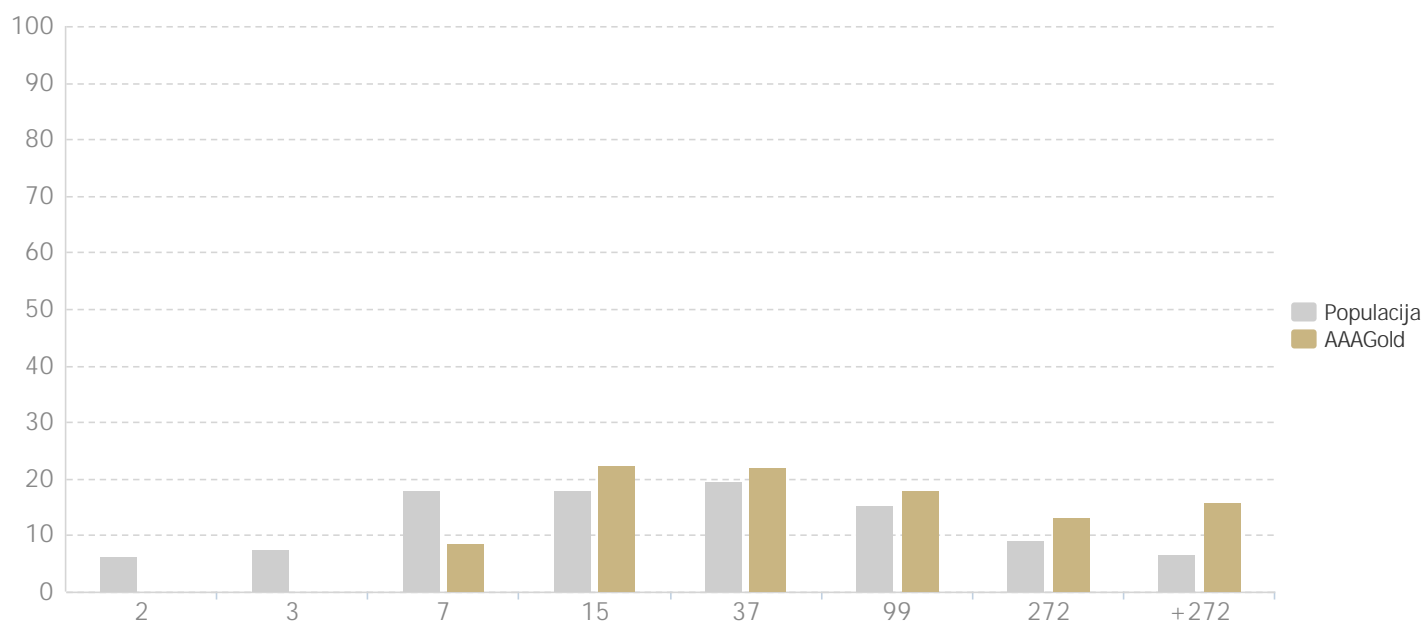
## Računanje pokazatelja

$$\text{Produktivnost ukupne imovine} = \frac{\text{Ukupni prihodi}}{(\text{Sredstva iz poslednje god.} + \text{sredstva iz prethodne god.}) / 2}$$

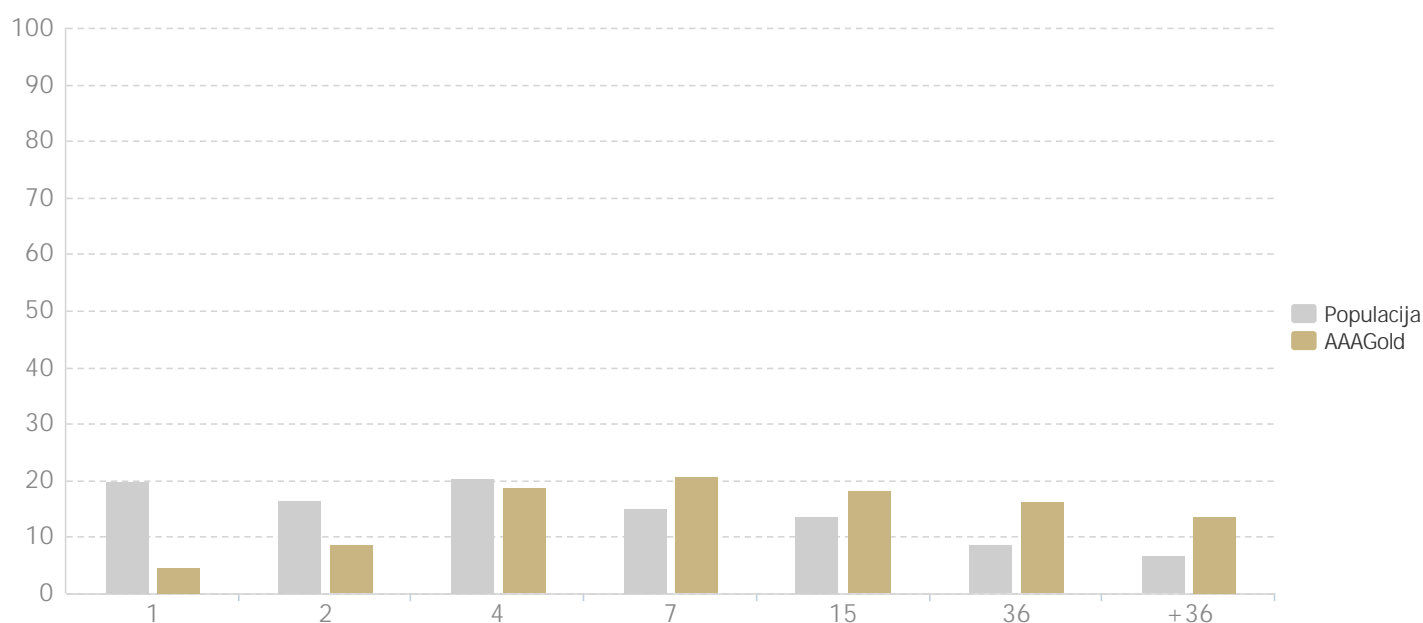
# Statistika

Poređenje distribucija kompanija sa odličnim bonitetom i distribucijom populacije kompanija koji ispunjavaju kriterijume sa najmanje 1 zaposlenim, ukupnim prihodom većim od 1 million RSD i pozitivnim kapitalom bez blokada u prošloj godini:

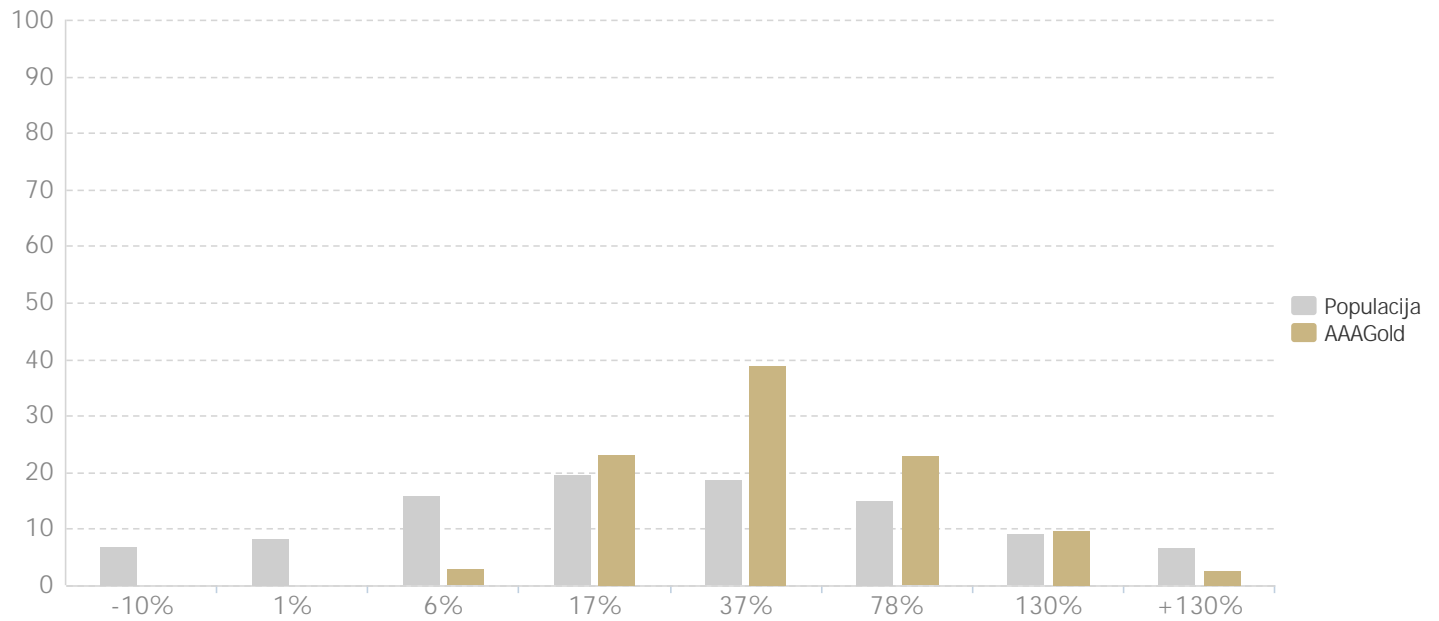
Poređenje veličine raspodele prihoda pokazuje da dominiraju kompanije sa AAA kreditni rejting sa većim ukupnim prihodima:



Raspodela po broju zaposlenih pokazuje da kompanije sa velikim brojem zaposlenih lakše dostižu kreditni rejting AAA:



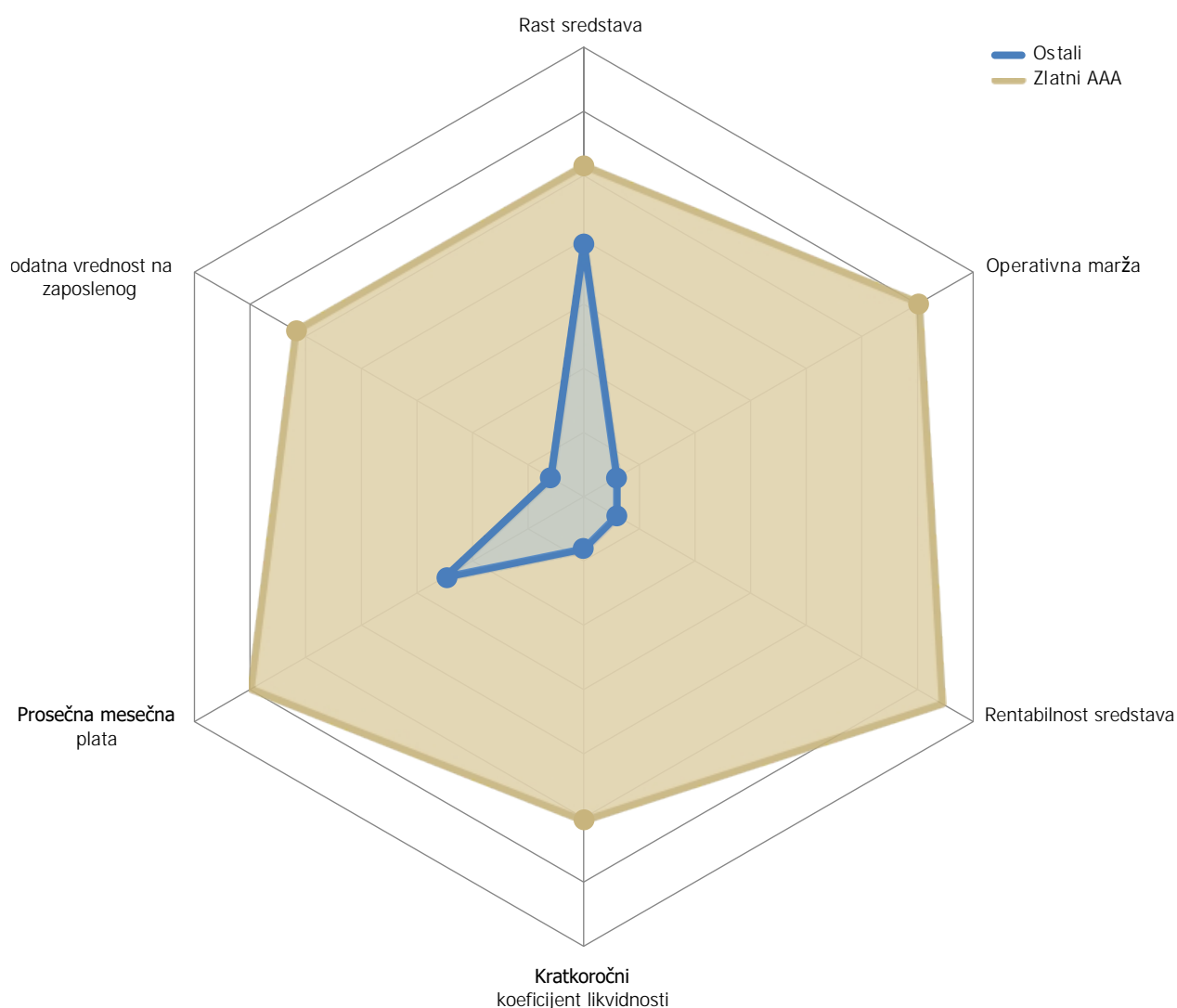
Poređenje prinosa na kapital pokazuje da kompanije sa rejtingom AAA imaju pozitivan i umereno prosečan prinos na kapital:



Poređenjem prosečnih kompanija, nosioca "GOLD" rejtinga AAA, sa drugim kompanijama pokazuje da kompanije nosioci "GOLD" rejtinga AAA imaju veću likvidnost, ostvaruju višu operativnu maržu, što se ogleda u većoj profitabilnosti. Oni takođe postižu višu dodatnu vrednost po zaposlenom i češće isplaćuju veće prosečne mesečne zarade.

Populacija	Rast aktive	Operativna marža	Rentabilnost imovine	Kratkoročni koeficijent likvidnosti	Prosečna mesečna zarada	Dodata vrednost po zaposlenom
Others	3,2%	0,8%	1,3%	1,04	452	009
AAA "GOLD" rejting	11,1%	7,7%	13,9%	4,28	767	689

## Poređenje dobitnika Zlatnog AAA sa ostalim preduzećima



# O kompaniji Bisnode

Bisnode Srbija deo je međunarodne grupe Bisnode AB, najvećeg evropskog provajdera poslovnih i bonitetnih informacija, sa sedištem u Stokholmu. Kompanija Bisnode AB je na evropskom tržištu poslovnih informacija prisutna još od 1981. godine i spaja više od 3.000 stručnjaka iz 19 evropskih država.

Bisnode je vodeća evropska kompanija koja posluje u oblasti prikupljanja i analize poslovnih podataka u 19 zemalja i strateški je partner najvećeg globalnog ponuđača poslovnih podataka – kompanije Dun & Bradstreet. Bisnode Južno tržište (Bisnode Southern Market) čine filijale u zemljama bivše Jugoslavije: Slovenija, Hrvatska, Srbija, Bosna i Hercegovina i Makedonija.

Optimizacijom upravljanja pametnim podacima, kompanija Bisnode pruža rešenja prilikom donošenja (naj)boljih odluka za poslovanje i upravljanje odnosa s klijentima. Zajedno sa subjektima koji poseduju naše sertifikate usavršavamo automatizaciju i digitalizaciju vizije, obezbeđujemo transparentnost tržišta i tako pružamo ruku preduzećima koja su u svom radu natprosečno uspešna i tako i sama značajno doprinose izuzetnosti poslovnog okruženja. Bisnode nudi brojna, proverena, uspešna i sveobuhvatna rešenja, između ostalog:

- Upravljanje velikim podacima i analitiku
- Rizik i odlučivanje u vezi sa automatizacijom za B2B / B2C
- Marketing i računovodstveni marketing
- Bisnode poslovne kontakte
- Pametno globalno održavanje
- Pametne podatke B2B / B2C
- Prediktivne pokazatelje kupovnog potencijala
- Prediktivne pokazatelje neplaćanja
- Bisnode poslovne događaje
- Posebne podatke (B2C kreditna ocena, cameo)
- Compliance (Usaglašenost)
- Master management podataka B2B / B2C za EU / Globalno